



Arqterraprojetos



Arqterraprojetos



(19) 99817-7438 - (19) 99629-9391



www.arqtterraeco.com

Cliente:
Graziela Ferreira de Azevedo

Local:
Piracaia - SP

Projeto Arquitetônico:
Arquiteta Teresa Mascaro

Obra:
Residencial

Endereço:
Bairro Cubas

Data:
Março 2022

Desenho e Layout Gráfico:
Arquiteto Matheus Petian

Assunto:
Relatório para acabamentos das paredes de taipa de pilão

Arquitetura de Terra:
Arquiteto Eduardo Salmar

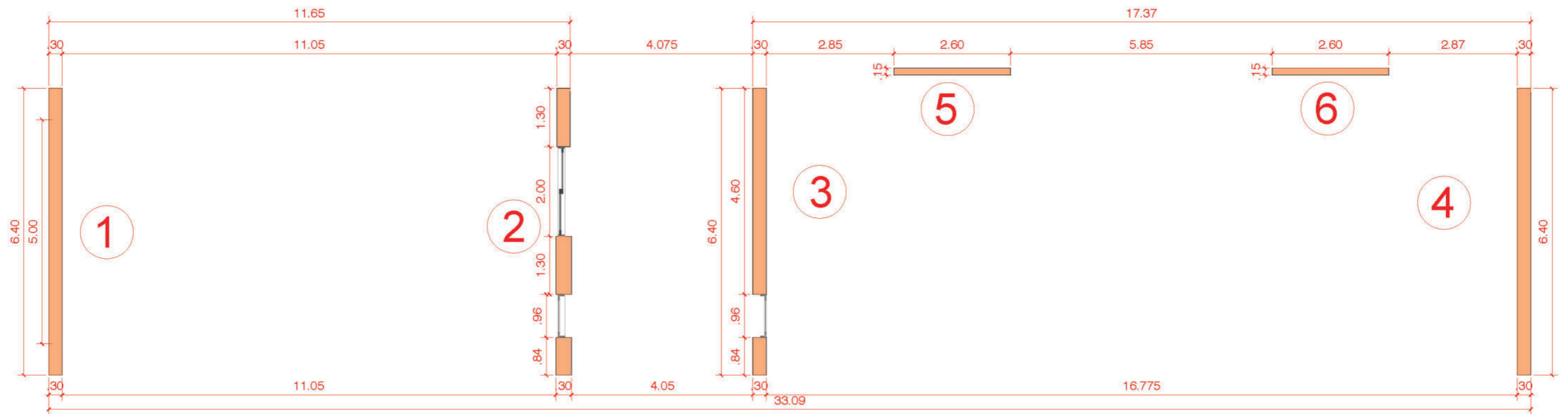
Empreiteiro Civil: Alexandre Ordie

Pedreiro Responsável: Luís e Célinho

Ajudantes: Paraná, Fernando, Junior e Samuel




PAREDES EXECUTADAS EM TAIPA DE PILÃO



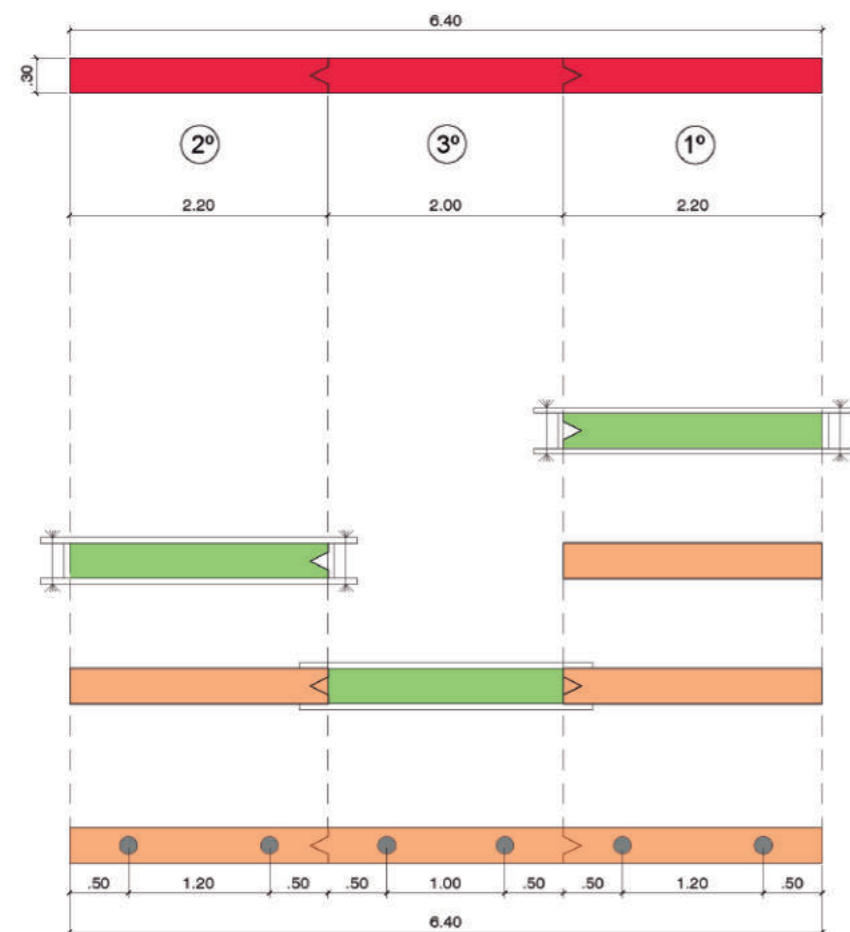
PLANTA BAIXA
ESCALA 1/125

RUFO E PINGADEIRA DE TOPO



FAZER A PROTEÇÃO ANTES DO CHAPISCO E DO REBOCO

PAREDE 1

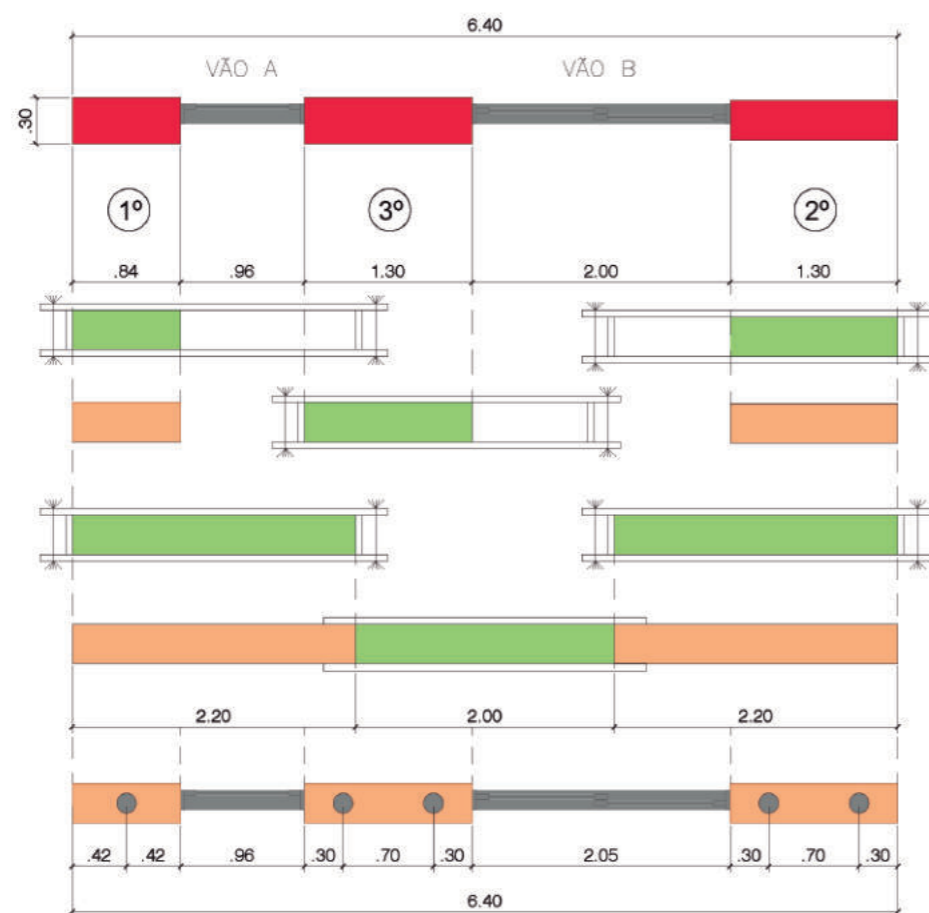


IMPERMEABILIZAÇÃO INTERNA E EXTERNA DA PAREDE 1 COM SILICONE ACQUELLA A BASE D'AGUA-VEDACIT EM 3 DEMÃOS

RUFO E PINGADEIRA DE TOPO



PAREDE 2



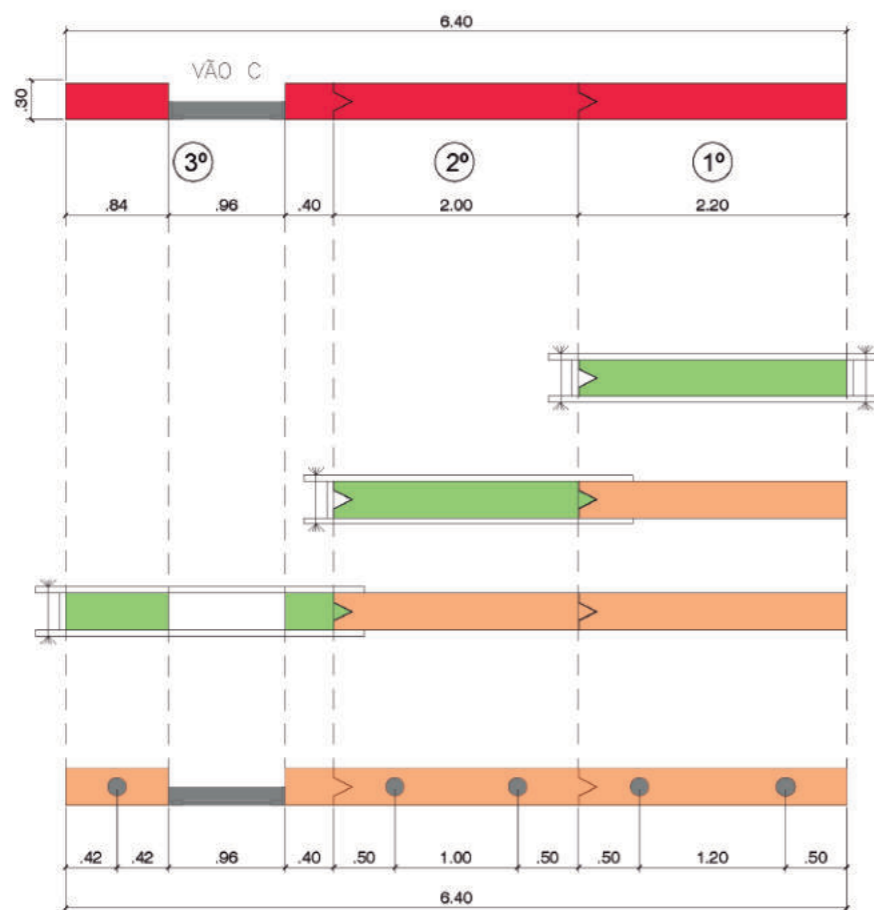
FAZER A PROTEÇÃO ANTES DO CHAPISCO E DO REBOCO

IMPERMEABILIZAÇÃO INTERNA E EXTERNA DA PAREDE 2 COM SILICONE ACQUELLA A BASE D'AGUA-VEDACIT EM 3 DEMÃOS

RUFO E PINGADEIRA DE TOPO



PAREDE 3



FAZER A PROTEÇÃO ANTES DO CHAPISCO E DO REBOCO

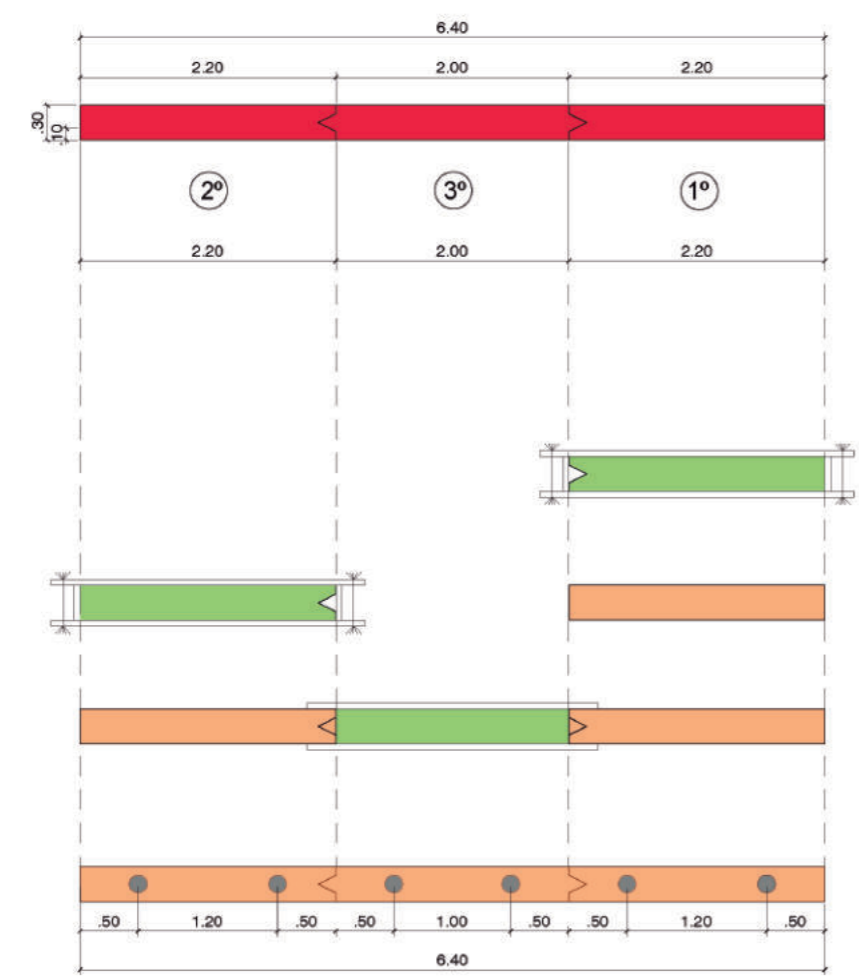
IMPERMEABILIZAÇÃO INTERNA E EXTERNA DA PAREDE 3 COM SILICONE ACQUELLA A BASE D'AGUA-VEDACIT EM 3 DEMÃOS

RUFO E PINGADEIRA DE TOPO



FAZER A PROTEÇÃO ANTES DO CHAPISCO E DO REBOCO

PAREDE 4



IMPERMEABILIZAÇÃO INTERNA E EXTERNA DA PAREDE 4 COM SILICONE ACQUELLA A BASE D'AGUA-VEDACIT EM 3 DEMÃOS

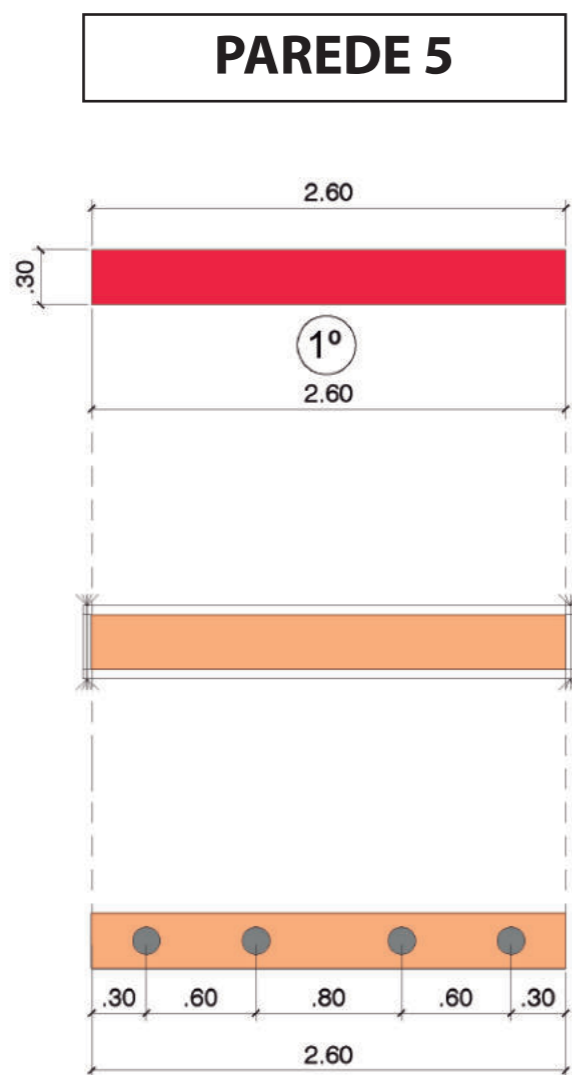


RUFO E PINGADEIRA DE TOPO

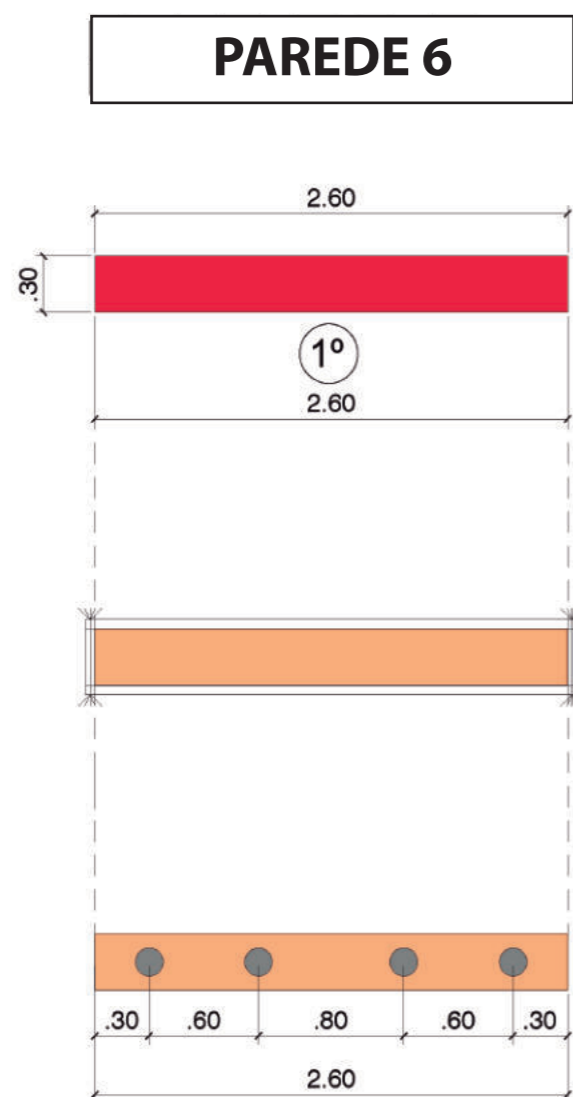
EVITAR ENCOSTAR EQUIPAMENTOS NAS PAREDES



FAZER A PROTEÇÃO ANTES DO CHAPISCO E DO REBOCO



IMPERMEABILIZAÇÃO INTERNA E EXTERNA DA PAREDE 5 COM SILICONE ACQUELLA A BASE D'AGUA-VEDACIT EM 3 DEMÃOS



IMPERMEABILIZAÇÃO INTERNA E EXTERNA DA PAREDE 6 COM SILICONE ACQUELLA A BASE D'AGUA-VEDACIT EM 3 DEMÃOS